



สรุปผลการดำเนินงาน ประจำปีไตรมาสที่ 2 ปี 2564

กลุ่มบริษัทมีรายได้จากการขายรวมในไตรมาสที่ 2 ปี 2564 จำนวน 3,706.11 ล้านบาท เพิ่มขึ้น 385.05 ล้านบาท หรือเพิ่มขึ้นร้อยละ 11.59 จากไตรมาสที่ 2 ปี 2563 โดยรายได้จากรูทิกอาหาร เพิ่มขึ้น 485.61 ล้านบาท หรือเพิ่มขึ้นร้อยละ 32.02 จากไตรมาสที่ 2 ปี 2563 โดยมีสาเหตุหลักจากรายได้จากการส่งออกทางอ้อมเนื้อไก่ตัดแต่งเพิ่มขึ้น

กลุ่มบริษัทมีกำไรขั้นต้นในไตรมาสที่ 2 ปี 2564 จำนวน 379.35 ล้านบาท ลดลง 95.49 ล้านบาท หรือลดลงร้อยละ 20.11 จากไตรมาสที่ 2 ปี 2563 เนื่องจากต้นทุนขายรวมเพิ่มขึ้น อัตรากำไรขั้นต้นของกลุ่มบริษัทในไตรมาสที่ 2 ปี 2564 คิดเป็นร้อยละ 10.24 ลดลงจากร้อยละ 14.30 ในไตรมาสที่ 2 ปี 2563

ส่วนแบ่งกำไรจากเงินลงทุนในบริษัทร่วมของกลุ่มบริษัทในไตรมาสที่ 2 ปี 2564 จำนวน 95.49 ล้านบาท เพิ่มขึ้น 10.53 ล้านบาท หรือเพิ่มขึ้นร้อยละ 12.39 จากไตรมาสที่ 2 ปี 2563 นอกจากนี้กลุ่มบริษัทมีกำไรก่อนหักค่าเสื่อม ดอกเบี้ย ภาษี และค่าตัดจำหน่ายในไตรมาสที่ 2 ปี 2564 จำนวน 528.59 ล้านบาท ลดลง 86.01 ล้านบาท หรือลดลงร้อยละ 13.99 เมื่อเทียบกับไตรมาสที่ 2 ปี 2563

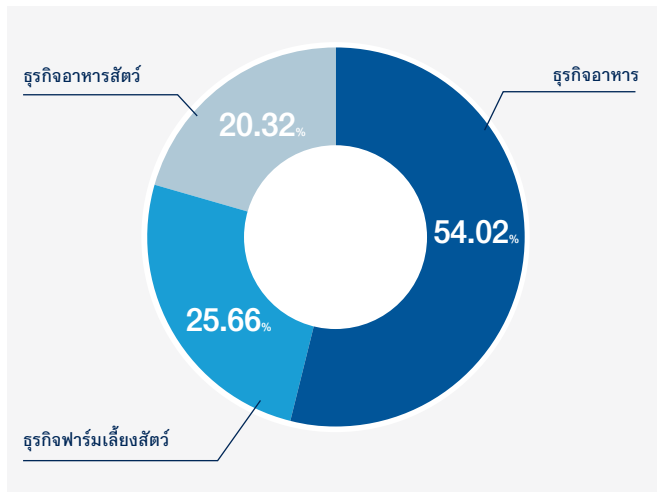
กลุ่มบริษัทมีกำไรสุทธิในไตรมาสที่ 2 ปี 2564 จำนวน 181.82 ล้านบาท หรือคิดเป็น 0.15 บาทต่อหุ้น ลดลง 41.14 ล้านบาท หรือลดลงร้อยละ 18.45 จากไตรมาสที่ 2 ปี 2563 สำหรับโครงสร้างเงินทุนของกลุ่มบริษัท ณ วันที่ 30 มิถุนายน 2564 อัตราส่วนหนี้สินต่อส่วนของผู้ถือหุ้น (Debt to Equity Ratio) เท่ากับ 0.41 เท่า

ผลการดำเนินงาน

รายได้จากการขายรวม

กลุ่มบริษัทมีรายได้จากการขายรวมในไตรมาสที่ 2 ปี 2564 จำนวน 3,706.11 ล้านบาท เพิ่มขึ้นจำนวน 385.05 ล้านบาท หรือเพิ่มขึ้นร้อยละ 11.59 เมื่อเทียบกับไตรมาสที่ 2 ปี 2563 โดยมีสาเหตุหลักจากรายได้ของธุรกิจอาหาร เพิ่มขึ้น 485.61 ล้านบาท หรือเพิ่มขึ้นร้อยละ 32.02 เมื่อเปรียบเทียบกับไตรมาสที่ 2 ปี 2563 โดยมีสาเหตุหลักจากรายได้จากการส่งออกทางอ้อมเนื้อไก่ตัดแต่งเพิ่มขึ้น

รายได้แต่ละสายธุรกิจของจีเอฟพีทีและบริษัทย่อย
ไตรมาสที่ 2 ปี 2564



รายได้แยกตามประเภทธุรกิจ

ธุรกิจอาหาร

รายได้จากธุรกิจอาหาร ประกอบด้วยรายได้จากการส่งออกเนื้อไก่แปรรูปและเนื้อไก่สด ส่งออกทางอ้อมเนื้อไก่ตัดแต่ง การขายชิ้นส่วนไก่สดและผลพลอยได้จากไก่ในประเทศ และผลิตภัณฑ์อาหารแปรรูปจากเนื้อไก่ เช่น ไส้กรอกไก่ ในไตรมาสที่ 2 ปี 2564 ธุรกิจอาหารมีรายได้คิดเป็นสัดส่วนร้อยละ 54.02 ของรายได้จากการขายรวม

ในไตรมาสที่ 2 ปี 2564 กลุ่มบริษัทมีรายได้จากธุรกิจอาหารจำนวน 2,001.97 ล้านบาท เพิ่มขึ้น 485.61 ล้านบาท หรือเพิ่มขึ้นร้อยละ 32.02 เมื่อเปรียบเทียบกับไตรมาสที่ 2 ปี 2563 โดยมีสาเหตุหลักจากรายได้จากการส่งออกทางอ้อมเนื้อไก่ตัดแต่งเพิ่มขึ้น 291.31 ล้านบาท หรือเพิ่มขึ้นร้อยละ 93.08 เมื่อเปรียบเทียบกับไตรมาสที่ 2 ปี 2563 โดยมีสาเหตุหลักจากปริมาณขายเนื้อไก่ตัดแต่งส่งออกทางอ้อมเพิ่มขึ้น นอกจากนี้ รายได้จากการขายชิ้นส่วนไก่สดและผลพลอยได้จากไก่ในประเทศ เพิ่มขึ้น 125.72 ล้านบาท หรือเพิ่มขึ้นร้อยละ 43.38 เมื่อเปรียบเทียบกับไตรมาสที่ 2 ปี 2563 จากปริมาณขายและราคาขายเฉลี่ยชิ้นส่วนไก่สดและผลพลอยได้จากไก่ในประเทศเพิ่มขึ้น

ในไตรมาสที่ 2 ปี 2564 กลุ่มบริษัทมีปริมาณขายส่งออกสินค้าเนื้อไก่แปรรูปจำนวน 5,100 ตัน ลดลง 1,000 ตัน หรือลดลงร้อยละ 16.39 จากไตรมาสที่ 2 ปี 2563 ส่วนใหญ่ลดลงจากปริมาณส่งออกไก่สดแช่แข็งไปประเทศจีนลดลง

ธุรกิจฟาร์มเลี้ยงสัตว์

รายได้จากธุรกิจฟาร์มเลี้ยงสัตว์ ประกอบด้วยรายได้จากการขายไก่เนื้อให้กับบริษัท GFN (บริษัทร่วมทุน) รายได้จากการขายลูกไก่ให้แก่ตลาดต่างประเทศและในประเทศ และรายได้จากการขายไข่ไก่ Cage-Free ในประเทศ ธุรกิจฟาร์มเลี้ยงสัตว์มีรายได้คิดเป็นสัดส่วนร้อยละ 25.66 ของรายได้จากการขายรวม ในไตรมาสที่ 2 ปี 2564

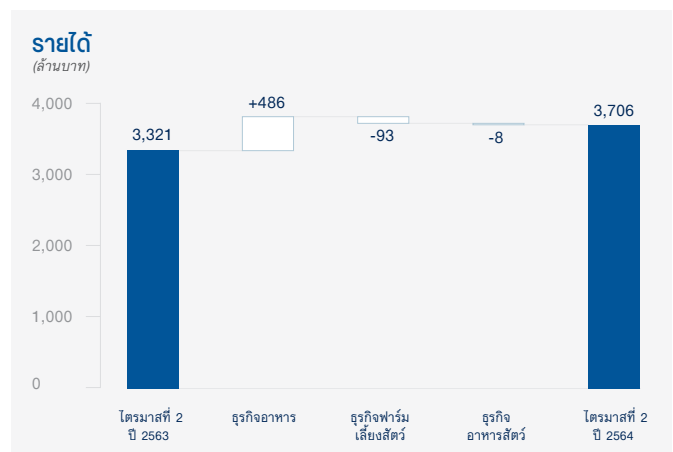
ในไตรมาสที่ 2 ปี 2564 กลุ่มบริษัทมีรายได้จากธุรกิจฟาร์มเลี้ยงสัตว์ จำนวน 951.14 ล้านบาท ลดลง 92.56 ล้านบาท หรือลดลงร้อยละ 8.87 เมื่อเปรียบเทียบกับไตรมาสที่ 2 ปี 2563 โดยมีสาเหตุหลักจากรายได้จากการขายไก่เนื้อลดลง

ธุรกิจอาหารสัตว์

รายได้จากธุรกิจอาหารสัตว์ ประกอบด้วยรายได้จากการขายอาหารสัตว์บด อาหารสัตว์น้ำ และอาหารกึ่ง ธุรกิจอาหารสัตว์มีรายได้คิดเป็นสัดส่วนร้อยละ 20.32 ของรายได้จากการขายรวม ในไตรมาสที่ 2 ปี 2564 กลุ่มบริษัทมีรายได้จากการขายอาหารสัตว์จำนวน 753.00 ล้านบาท ลดลง 8.00 ล้านบาท หรือลดลงร้อยละ 1.05 เมื่อเปรียบเทียบกับไตรมาสที่ 2 ปี 2563

ในไตรมาสที่ 2 ปี 2564 กลุ่มบริษัทมีรายได้จากการขายอาหารสัตว์บด ลดลง 60.10 ล้านบาท หรือลดลงร้อยละ 15.12 เมื่อเปรียบเทียบกับไตรมาสที่ 2 ปี 2563 โดยมีสาเหตุหลักจากปริมาณขายอาหารสัตว์บดลดลง

ผลการดำเนินงานและรายได้แยกตามประเภทธุรกิจ



ความสามารถในการทำกำไร

ต้นทุนขายและกำไรขั้นต้น

กลุ่มบริษัทมีต้นทุนขายรวมในไตรมาสที่ 2 ปี 2564 จำนวน 3,326.77 ล้านบาท เพิ่มขึ้น 480.54 ล้านบาท หรือเพิ่มขึ้นร้อยละ 16.88 จากไตรมาสที่ 2 ปี 2563 ในขณะที่กำไรขั้นต้นในไตรมาสที่ 2 ปี 2564 จำนวน 379.35 ล้านบาท ลดลง 95.49 ล้านบาท หรือลดลงคิดเป็นร้อยละ 20.11 จากไตรมาสที่ 2 ปี 2563 จากการที่ราคาวัตถุดิบหลักที่ใช้ในการผลิตอาหารสัตว์เพิ่มขึ้น ได้แก่ ข้าวโพด และกากถั่วเหลือง

กลุ่มบริษัทมีอัตราส่วนต้นทุนขายในไตรมาสที่ 2 ปี 2564 คิดเป็นร้อยละ 89.76 ของรายได้จากการขาย เพิ่มขึ้นจากร้อยละ 85.70 ในไตรมาสที่ 2 ปี 2563 ในขณะที่อัตรากำไรขั้นต้นของกลุ่มบริษัทในไตรมาสที่ 2 ปี 2564 คิดเป็นร้อยละ 10.24 ลดลงจากร้อยละ 14.30 ในไตรมาสที่ 2 ปี 2563

ส่วนแบ่งกำไรจากเงินลงทุนในบริษัทร่วม

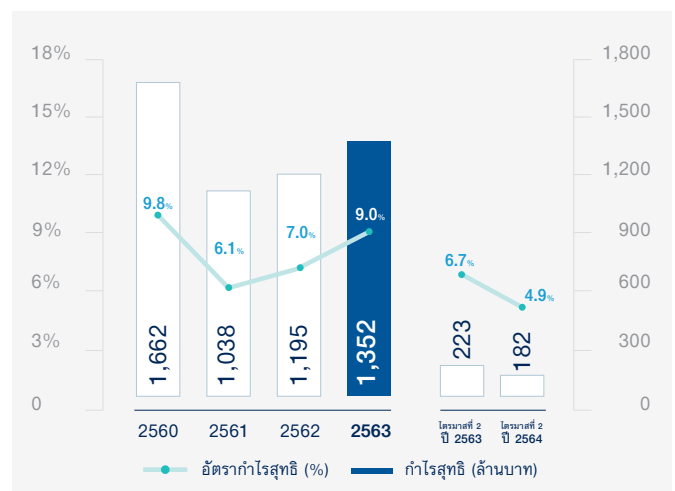
ในไตรมาสที่ 2 ปี 2564 ส่วนแบ่งกำไรจากเงินลงทุนในบริษัทร่วมตามวิธีส่วนได้เสียของกลุ่มบริษัทมีจำนวนรวม 95.49 ล้านบาท เพิ่มขึ้นจำนวน 10.53 ล้านบาท หรือเพิ่มขึ้นร้อยละ 12.39 จากไตรมาสที่ 2 ปี 2563 โดย บริษัท แมคคีย์ ฟู้ด เซอร์วิสเซส (ประเทศไทย) จำกัด (McKey) มีส่วนแบ่งกำไรจำนวน 101.45 ล้านบาท เพิ่มขึ้นจำนวน 24.36 ล้านบาท หรือเพิ่มขึ้นร้อยละ 31.59 จากไตรมาสที่ 2 ปี 2563 โดยมีสาเหตุหลักจากปริมาณส่งออกไก่แปรรูปปรุงสุกเพิ่มขึ้น อย่างไรก็ตาม บริษัท จีเอฟพีที นิธิเร (ประเทศไทย) จำกัด (GFN) มีส่วนแบ่งขาดทุนจำนวน 5.97 ล้านบาท ลดลงจำนวน 13.83 ล้านบาท หรือลดลงร้อยละ 175.95 จากไตรมาสที่ 2 ปี 2563

กำไรสุทธิ

ในไตรมาสที่ 2 ปี 2564 กลุ่มบริษัทมีกำไรสุทธิ จำนวน 181.82 ล้านบาท หรือคิดเป็น 0.15 บาทต่อหุ้น ลดลงจำนวน 41.14 ล้านบาท หรือลดลงร้อยละ 18.45 จากไตรมาสที่ 2 ปี 2563 ซึ่งมีผลการดำเนินงานกำไรสุทธิ จำนวน 222.96 ล้านบาท โดยมีสาเหตุหลักจากต้นทุนขายเพิ่มขึ้น จากราคาวัตถุดิบที่ใช้ในการผลิตอาหารสัตว์เพิ่มขึ้น เมื่อเทียบกับไตรมาสที่ 2 ปี 2563 กำไรสุทธิของกลุ่มบริษัทในไตรมาสที่ 2 ปี 2564 คิดเป็นร้อยละ 4.91 ของรายได้จากการขายรวม ลดลงจากร้อยละ 6.71 ในไตรมาสที่ 2 ปี 2563

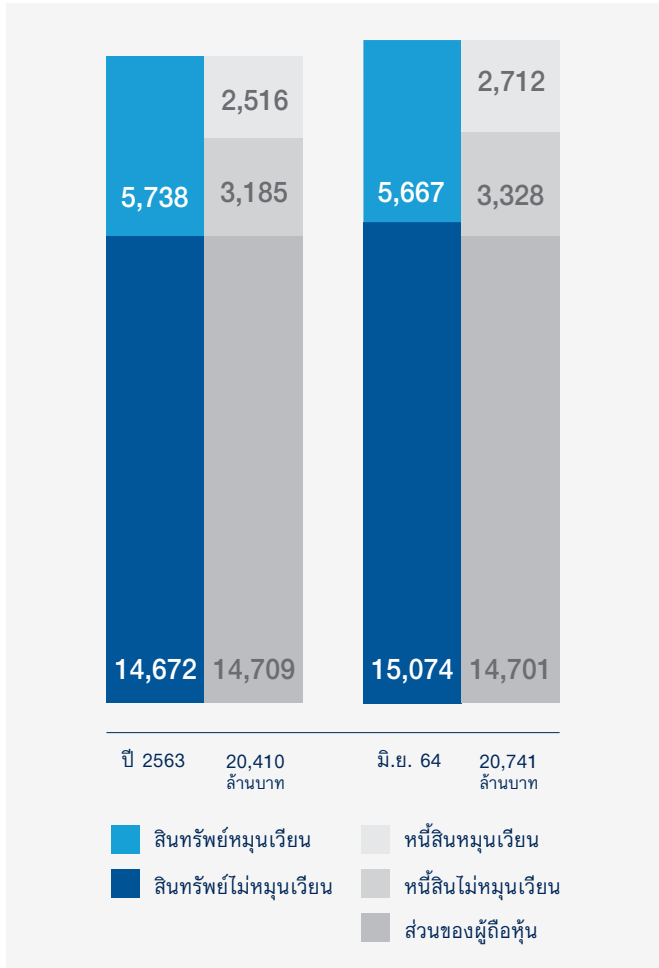


กำไรสุทธิและอัตรากำไรสุทธิ



ฐานะทางการเงิน

งบแสดงฐานะการเงิน



สินทรัพย์

ณ วันที่ 30 มิถุนายน 2564 กลุ่มบริษัทมีสินทรัพย์รวมจำนวน 20,740.76 ล้านบาท ประกอบด้วย สินทรัพย์หมุนเวียน 5,667.20 ล้านบาท คิดเป็นร้อยละ 27.32 ของสินทรัพย์รวม ที่ดิน อาคาร และอุปกรณ์ 10,545.04 ล้านบาท คิดเป็นร้อยละ 50.84 ของสินทรัพย์รวม เงินลงทุนในบริษัทร่วม 3,178.56 ล้านบาท คิดเป็นร้อยละ 15.33 ของสินทรัพย์รวม ใ้ไปย้าพันธุ์และไก่พ่อแม่พันธุ์ 431.98 ล้านบาท คิดเป็นร้อยละ 2.08 ของสินทรัพย์รวม อสังหาริมทรัพย์เพื่อการลงทุน และสินทรัพย์ไม่หมุนเวียนอื่น 917.97 ล้านบาท คิดเป็นร้อยละ 4.43 ของสินทรัพย์รวม

สินทรัพย์รวม ณ วันที่ 30 มิถุนายน 2564 เพิ่มขึ้น 330.99 ล้านบาท หรือเพิ่มขึ้นร้อยละ 1.62 จากสิ้นปี 2563 (ณ วันที่ 31 ธันวาคม 2563) เนื่องจากที่ดิน อาคารและอุปกรณ์ เพิ่มขึ้น 499.77 ล้านบาท และ เงินสดและรายการเทียบเท่าเงินสด เพิ่มขึ้น 193.74 ล้านบาท

หนี้สิน

ณ วันที่ 30 มิถุนายน 2564 กลุ่มบริษัทมีหนี้สินรวมจำนวน 6,039.95 ล้านบาท ประกอบด้วย หนี้สินหมุนเวียน 2,711.69 ล้านบาท หรือคิดเป็นร้อยละ 44.90 ของหนี้สินรวม เงินกู้ยืมระยะยาวจากบุคคลที่เกี่ยวข้องกันจำนวน 2,300.00 ล้านบาท หรือคิดเป็นร้อยละ 38.08 ของหนี้สินรวม ภาระผูกพันผลประโยชน์พนักงานจำนวน 580.81 ล้านบาท หรือคิดเป็นร้อยละ 9.62 ของหนี้สินรวม รายได้ค่าเช่ารับล่วงหน้ามีจำนวน 98.93 ล้านบาท หรือคิดเป็นร้อยละ 1.64 ของหนี้สินรวม หนี้สินตามสัญญาเช่าจำนวน 335.06 ล้านบาท หรือคิดเป็นร้อยละ 5.55 ของหนี้สินรวม และหนี้สินไม่หมุนเวียนอื่นจำนวน 13.47 ล้านบาท หรือคิดเป็นร้อยละ 0.22 ของหนี้สินรวม

หนี้สินรวม ณ วันที่ 30 มิถุนายน 2564 เพิ่มขึ้นจำนวน 339.61 ล้านบาท หรือเพิ่มขึ้นร้อยละ 5.96 จากสิ้นปี 2563 (ณ วันที่ 31 ธันวาคม 2563) จากการที่กลุ่มบริษัทมีเจ้าหนี้การค้าและเจ้าหนี้อื่นเพิ่มขึ้น 164.89 ล้านบาท เงินกู้ยืมระยะยาวจากบุคคลที่เกี่ยวข้องกัน เพิ่มขึ้น 140.00 ล้านบาท และเงินกู้ยืมระยะสั้นจากสถาบันการเงิน เพิ่มขึ้น 120.00 ล้านบาท ทั้งนี้ เงินกู้ยืมระยะยาวและระยะสั้นของกลุ่มบริษัท เป็นการกู้ยืมในสกุลเงินบาทเท่านั้น ไม่มีเงินกู้ยืมสกุลเงินตราต่างประเทศ

หนี้สินที่มีภาระดอกเบี้ยของกลุ่มบริษัท ณ วันที่ 30 มิถุนายน 2564 จำนวน 3,680.00 ล้านบาท เพิ่มขึ้น 267.00 ล้านบาท จากสิ้นปี 2563 (ณ วันที่ 31 ธันวาคม 2563) จากเงินกู้ยืมระยะยาวจากบุคคลที่เกี่ยวข้องกัน เพิ่มขึ้น 140.00 ล้านบาท และเงินกู้ยืมระยะสั้นจากสถาบันการเงิน เพิ่มขึ้น 120.00 ล้านบาท

ส่วนของผู้ถือหุ้น


ณ วันที่ 30 มิถุนายน 2564 กลุ่มบริษัทมีส่วนของผู้ถือหุ้นจำนวน 14,700.81 ล้านบาท ลดลง 8.62 ล้านบาท หรือลดลงร้อยละ 0.06 จากสิ้นปี 2563 (ณ วันที่ 31 ธันวาคม 2563) เนื่องจากกลุ่มบริษัทมีกำไรสะสมที่ยังไม่ได้จัดสรร ลดลง 8.29 ล้านบาท ทำให้มูลค่าหุ้นทางบัญชี ณ วันที่ 30 มิถุนายน 2564 เท่ากับ 11.72 บาทต่อหุ้น ลดลงเล็กน้อยจาก 11.73 บาทต่อหุ้น จากสิ้นปี 2563 (ณ วันที่ 31 ธันวาคม 2563)

กิจกรรมนักลงทุนสัมพันธ์ ในไตรมาสที่ 2 ปี 2564

ในวันที่ 13 พฤษภาคม 2564 ที่ผ่านมา บริษัทฯ ได้มีการจัดประชุมนักวิเคราะห์ครั้งที่ 2 (Analyst Meeting) ผ่านระบบออนไลน์ Microsoft Teams เพื่อเปิดโอกาสให้นักวิเคราะห์ได้เข้าร่วมฟังการบรรยาย และซักถามเกี่ยวกับผลประกอบการ ปี 2564 ที่ผ่านมา รวมถึงแนวโน้มและทิศทางการดำเนินธุรกิจของบริษัทฯ ในอนาคต โดยการจัดประชุมนักวิเคราะห์ ครั้งที่ 2 นี้ มีนักวิเคราะห์เข้าร่วมประชุมทั้งหมด 26 ท่าน

เอกสารการประชุมนักวิเคราะห์สามารถดาวน์โหลดผ่านทางเว็บไซต์ <https://www.gfpt.co.th/gfpt.php?me=th-investor-webcast+and+presentation>

GFPT Profile

CG Score 2563	:  (อยู่ในเกณฑ์ดีเลิศ)
ลักษณะธุรกิจ	: เกษตรและอุตสาหกรรมอาหาร
ราคาตลาด	: 12.70 บาท ต่อหุ้น (30/07/2564)
หุ้นที่จำหน่ายแล้ว	: 1,253.82 ล้านหุ้น (1.00 บาทต่อหุ้น)
มูลค่าตลาด	: 15.92 พันล้านบาท
%Free Float	: 57.88%
%Foreign Holding	: 10.67% (49.00%)
นโยบายปันผล	: ไม่เกินร้อยละ 50 ของกำไรสุทธิของงบการเงินเฉพาะของบริษัทฯ หลังหักเงินสำรองต่างๆ ทุกประเภทที่กฎหมายและบริษัทฯ กำหนด (โดยมีเงื่อนไขเพิ่มเติม)

ผู้ถือหุ้นรายใหญ่ 10 อันดับแรก

(9 มี.ค. 2564)

1. กลุ่มตระกูลศิริมงคลเกษม	52.65%
2. NICHIREI FOODS INC.	4.52%
3. บริษัท ไทยเอ็นวีดีอาร์ จำกัด	4.46%
4. น.ส.วรรณงาม กิจธนามงคลชัย	3.19%
5. นายอนุชา กิจธนามงคลชัย	2.78%
6. นายก้องภพ ลิ้มทรง	1.83%
7. นางเพียงใจ ชยาวิวัฒน์กุล	1.60%
8. SE ASIA UK (TYPE C) NOMINEES LIMITED	1.23%
9. STATE STREET EUROPE LIMITED	0.83%
10. NORTRUST NOMINEES LTD-CL AC	0.77%



บริษัท จีเอฟพีที จำกัด (มหาชน)

312 ถนนพระรามที่ 2 แขวงบางมด เขตจอมทอง กรุงเทพฯ 10150
www.gfpt.co.th

ติดต่อฝ่ายนักลงทุนสัมพันธ์

 0 2473 8017  ir@gfpt.co.th

วารสารนักลงทุน/ผู้ถือหุ้น ฉบับย้อนหลัง สามารถดาวน์โหลดผ่านทาง <https://www.gfpt.co.th/gfpt.php?me=th-investor-newsletter>



หากต้องการข้อมูลเพิ่มเติมเกี่ยวกับ งบการเงิน บทวิเคราะห์และคำอธิบายของฝ่ายจัดการ สามารถดาวน์โหลดได้ที่ <https://www.gfpt.co.th/gfpt.php?me=th-investor-financial+statment>



นอกจากนี้ ยังสามารถรับชม Analyst Meeting และข้อมูล IR Present No.3/2021 ผ่านอินเทอร์เน็ต ด้วยระบบ webcast ได้ที่ <https://www.gfpt.co.th/gfpt.php?me=th-investor-webcast+and+presentation>

Disclaimer

เอกสารฉบับนี้จัดทำโดย บริษัท จีเอฟพีที จำกัด (มหาชน) (“บริษัทฯ”) เพื่อใช้ในการนำเสนอหรือเผยแพร่ข้อมูลเท่านั้น เอกสารฉบับนี้ไม่ถือเป็นการเสนอขาย ชี้ชวนหรือแนะนำให้ซื้อหรือลงทุนในหลักทรัพย์ของบริษัทฯ ท่านไม่ควรตัดสินใจลงทุนหรือตัดสินใจใดๆ โดยอาศัยข้อมูลใดๆ ในเอกสารฉบับนี้

บริษัทฯ ไม่รับผิดชอบต่อความสูญเสียหรือเสียหายใดๆ อันเนื่องมาจากข้อมูลในเอกสารฉบับนี้ ข้อมูลในเอกสารฉบับนี้เป็นข้อมูลปัจจุบัน ณ วันที่ของเอกสารฉบับนี้ และอาจมีการแก้ไขเปลี่ยนแปลงข้อมูลดังกล่าวโดยมีต้องมีการบอกกล่าวล่วงหน้า บริษัทฯ ไม่ได้รับรองหรือรับประกันความถูกต้อง ความเหมาะสม หรือความครบถ้วนของข้อมูล บริษัทฯ ไม่มีหน้าที่ต้องดำเนินการปรับปรุงข้อมูลดังกล่าวให้เป็นปัจจุบันภายหลังจากวันที่ของเอกสารฉบับนี้ และเอกสารฉบับนี้และข้อมูลในเอกสารฉบับนี้ไม่ถือว่าการให้การคำปรึกษาหรือคำแนะนำทางด้านกฎหมาย ภาษี และการลงทุนหรือด้านอื่น ๆ

นอกจากนี้ ข้อมูลและข้อความบางส่วนบางตอนในเอกสารฉบับนี้มีลักษณะเป็นการคาดการณ์เหตุการณ์ในอนาคต โดยอาศัยข้อมูล ณ วันที่ของเอกสารฉบับนี้ และขึ้นอยู่กับปัจจัยหลายประการผลที่เกิดขึ้นจริง จึงอาจแตกต่างไปอย่างมีนัยสำคัญจากที่ได้คาดการณ์ไว้ในเอกสาร